



Территориальный орган
Федеральной службы государственной статистики
по Пермскому краю



ФЕДЕРАЛЬНАЯ СЛУЖБА
ГОСУДАРСТВЕННОЙ СТАТИСТИКИ

Основные тенденции развития сельского хозяйства Пермского края



январь-ноябрь 2022 года



ФЕДЕРАЛЬНАЯ СЛУЖБА
ГОСУДАРСТВЕННОЙ СТАТИСТИКИ

Основные тенденции развития сельского хозяйства Пермского края

Территориальный орган Федеральной
службы государственной статистики
по Пермскому краю

январь-ноябрь 2022 года

- 01 поголовье скота и птицы в хозяйствах всех категорий
- 02 структура поголовья скота и птицы по категориям хозяйств
- 03 произведено скота и птицы в живом весе
- 04 производство молока
- 05 производство яиц
- 06 отгружено продукции растениеводства и животноводства



ПОГОЛОВЬЕ СКОТА И ПТИЦЫ В ХОЗЯЙСТВАХ ВСЕХ КАТЕГОРИЙ

на конец ноября 2022 года, тысяч голов



228,5

Крупный рогатый скот



99,4

из него коровы



104,4

Свиньи



45,6

Овцы и козы



8 379,1

Птица



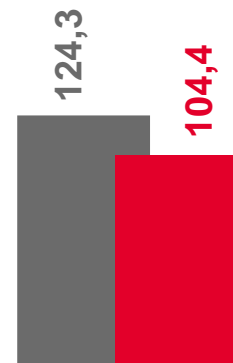

Птица



Крупный рогатый скот



из него коровы



Свиньи



Овцы и козы

2021

2022





ПОГОЛОВЬЕ СКОТА И ПТИЦЫ В ХОЗЯЙСТВАХ ВСЕХ КАТЕГОРИЙ

на конец ноября 2022 года, в процентах



98,0

Крупный рогатый скот



99,3

из него коровы



84,0

Свиньи



86,6

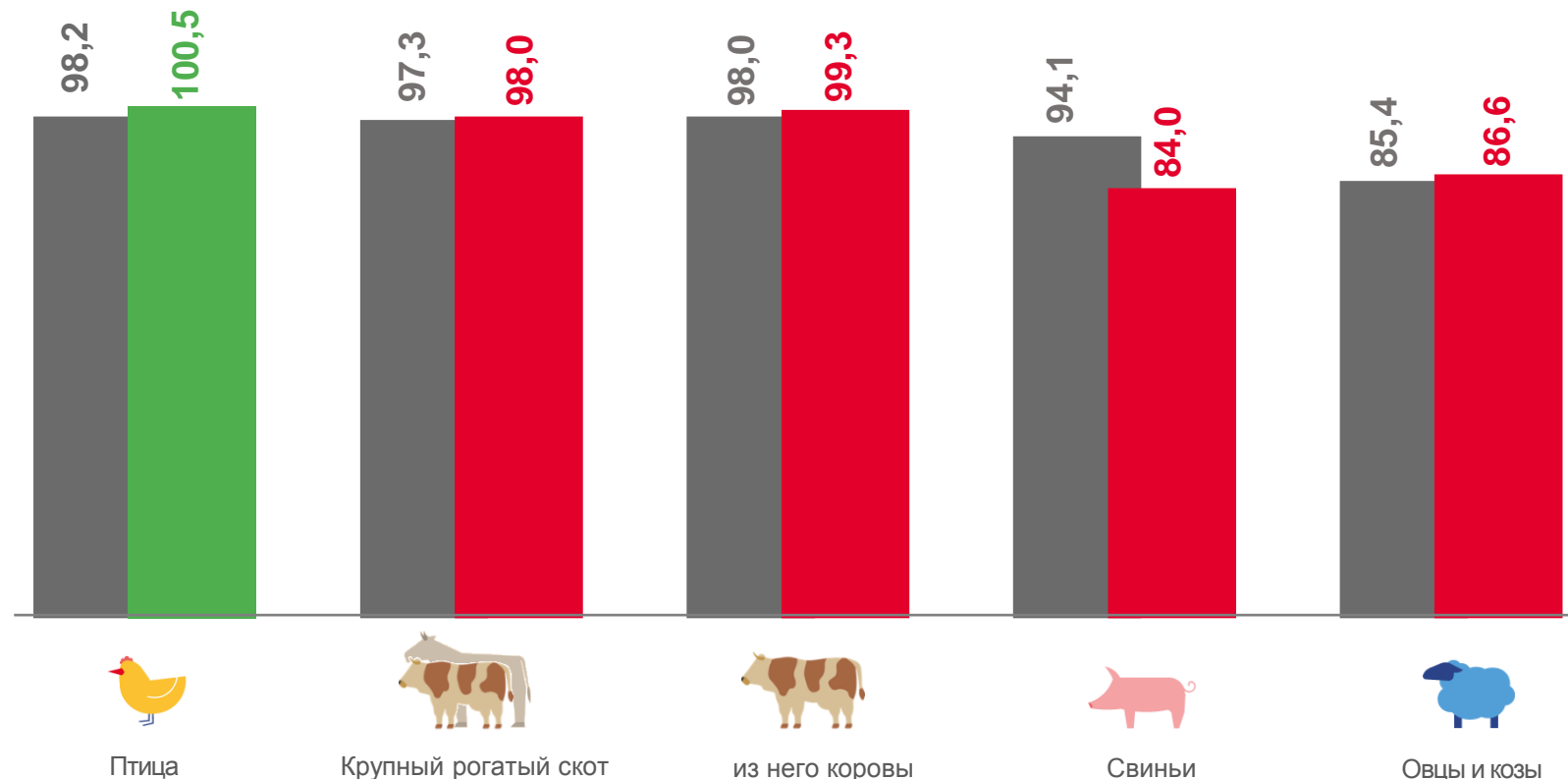
Овцы и козы



100,5

Птица

к соответствующему периоду предыдущего года



■ 2021 г. к 2020 г.

■ 2022 г. к 2021 г.

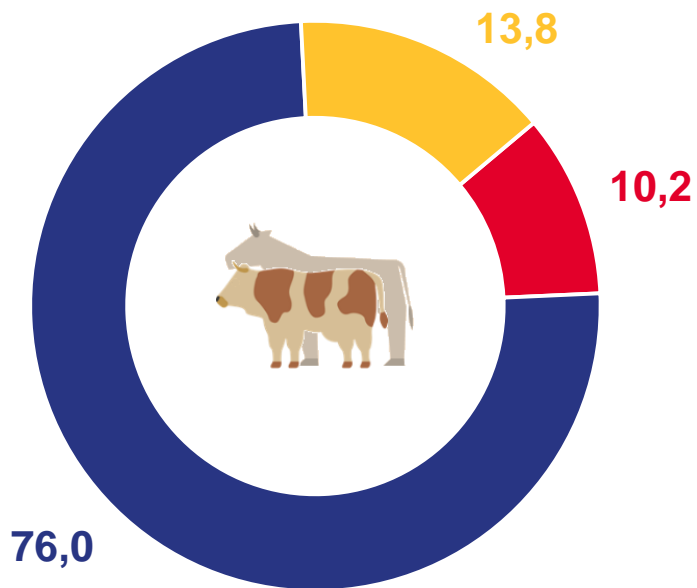




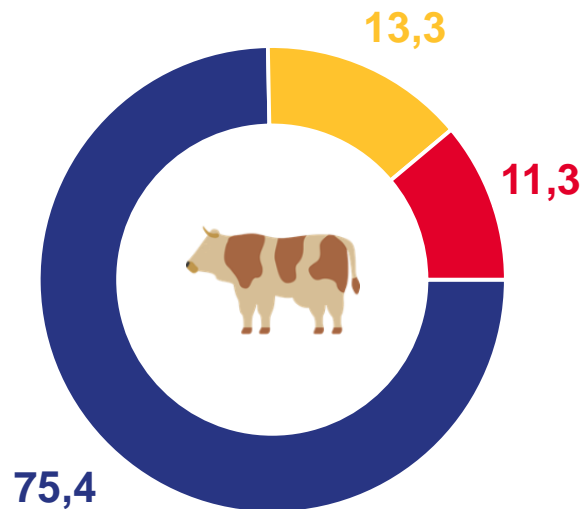
СТРУКТУРА ПОГОЛОВЬЯ СКОТА И ПТИЦЫ ПО КАТЕГОРИЯМ ХОЗЯЙСТВ

январь-ноябрь 2022 года, в процентах от поголовья скота и птицы в хозяйствах всех категорий

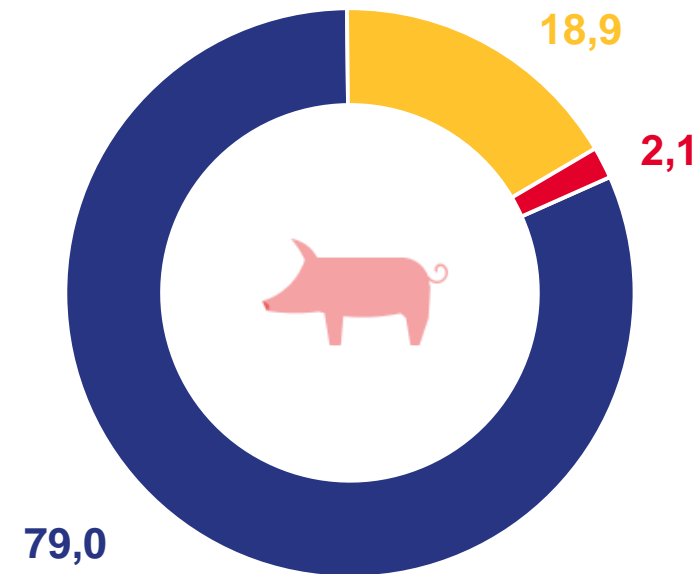
Крупный рогатый скот



из него коровы



Свиньи



Сельскохозяйственные организации

Крестьянские (фермерские) хозяйства и индивидуальные предприниматели

Хозяйства населения

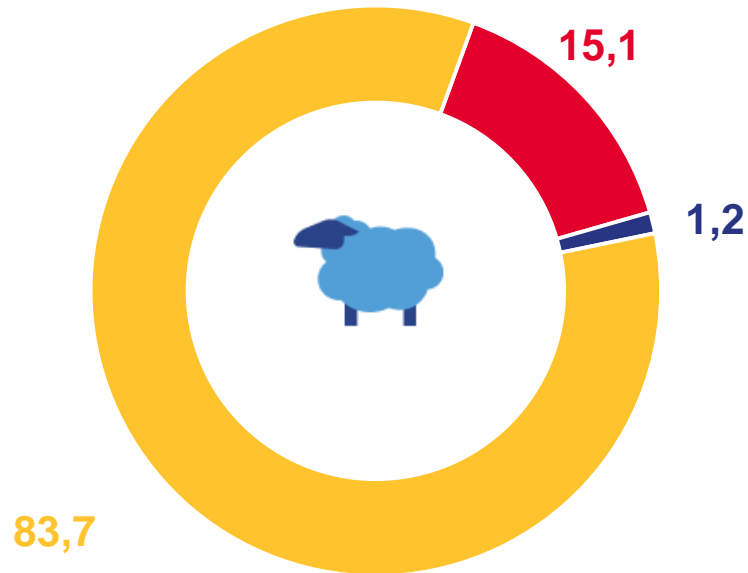




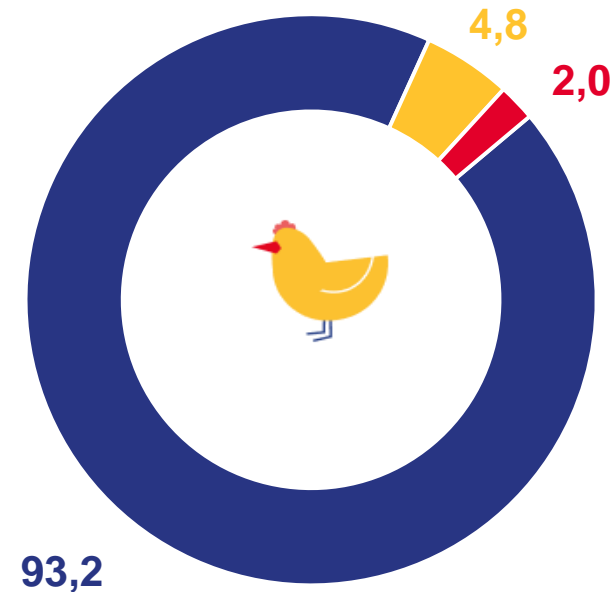
СТРУКТУРА ПОГОЛОВЬЯ СКОТА И ПТИЦЫ ПО КАТЕГОРИЯМ ХОЗЯЙСТВ

январь-ноябрь 2022 года, в процентах от поголовья скота и птицы в хозяйствах всех категорий

Овцы и козы



Птица



Сельскохозяйственные организации

Крестьянские (фермерские) хозяйства и индивидуальные предприниматели

Хозяйства населения





ПРОИЗВЕДЕНО СКОТА И ПТИЦЫ В ЖИВОМ ВЕСЕ В ХОЗЯЙСТВАХ ВСЕХ КАТЕГОРИЙ

январь-ноябрь 2022 года, тысяч тонн



Сельскохозяйственные организации

67,4



Крестьянские (фермерские) хозяйства
и индивидуальные предприниматели

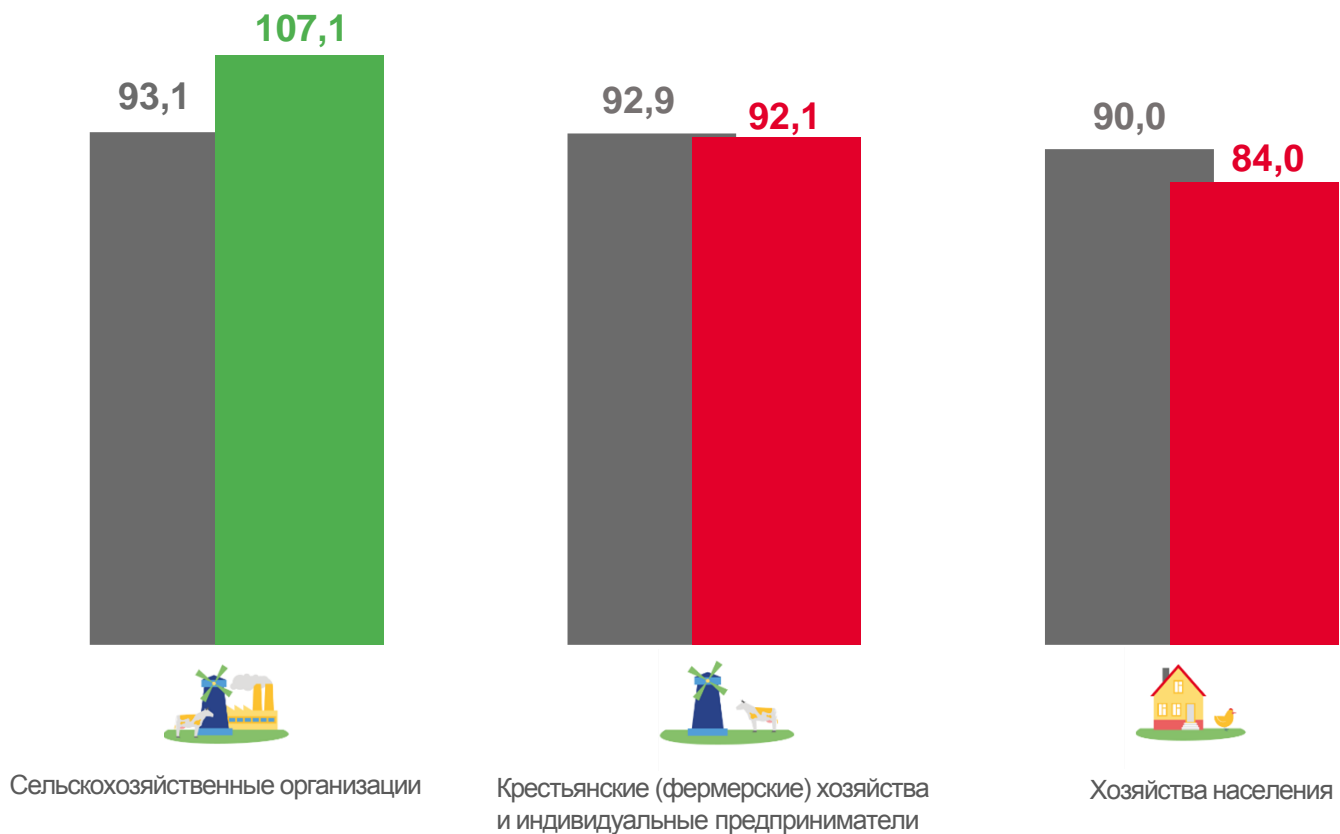
2,4



Хозяйства населения

10,0


в процентах к соответствующему периоду предыдущего года



■ 2021 г. к 2020 г.

■ 2022 г. к 2021 г.





СТРУКТУРА ПРОИЗВОДСТВА СКОТА И ПТИЦЫ В ЖИВОМ ВЕСЕ ПО КАТЕГОРИЯМ ХОЗЯЙСТВ

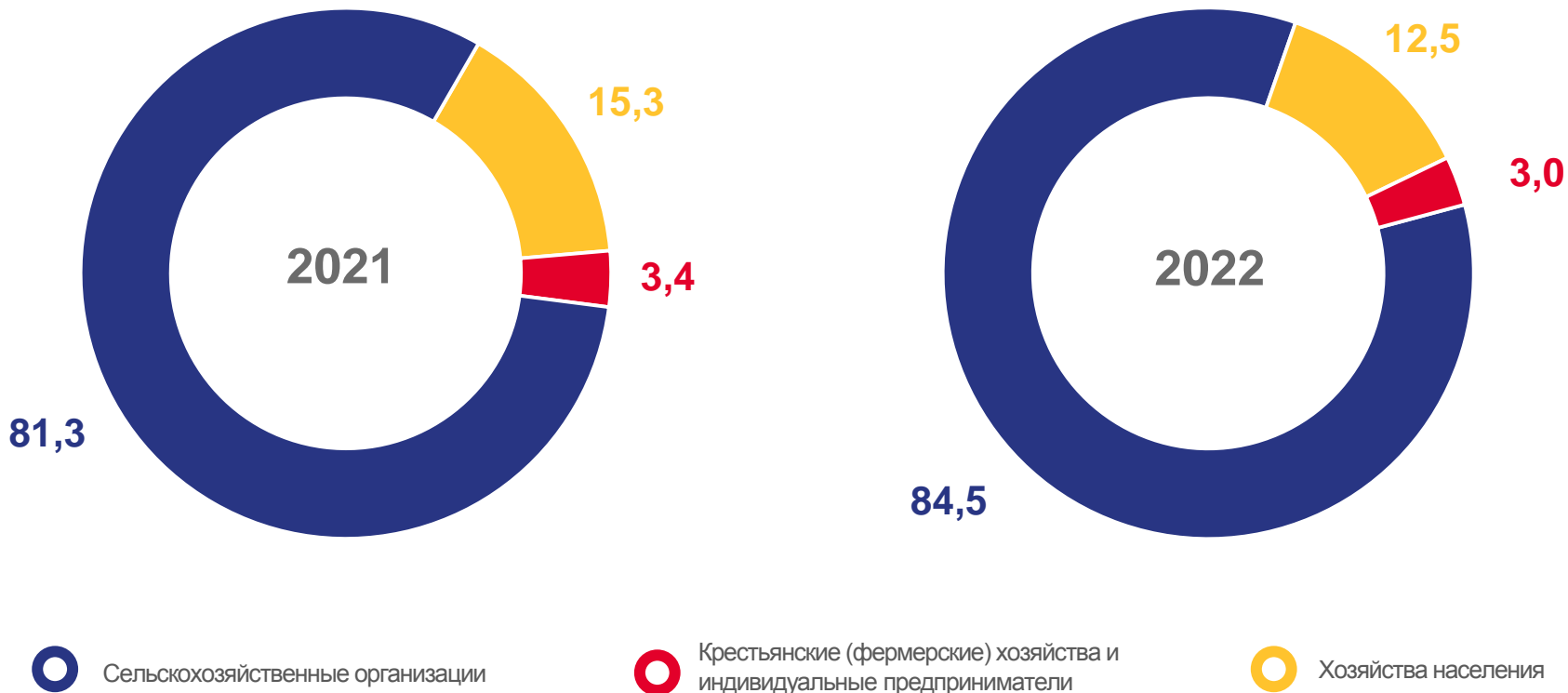
январь-ноябрь 2022 года, в процентах от хозяйств всех категорий

Товарность скота и птицы*



98,5% ▼

в % к январю-ноябрю 2021 г.



* сельскохозяйственными организациями, не относящимися к субъектам малого предпринимательства





ПРОИЗВЕДЕНО МОЛОКА В ХОЗЯЙСТВАХ ВСЕХ КАТЕГОРИЙ

январь-ноябрь 2022 года, тысяч тонн



517,3

103,1% ▲

в % к январю-ноябрю 2021 г.



435,6

Сельскохозяйственные организации



24,8

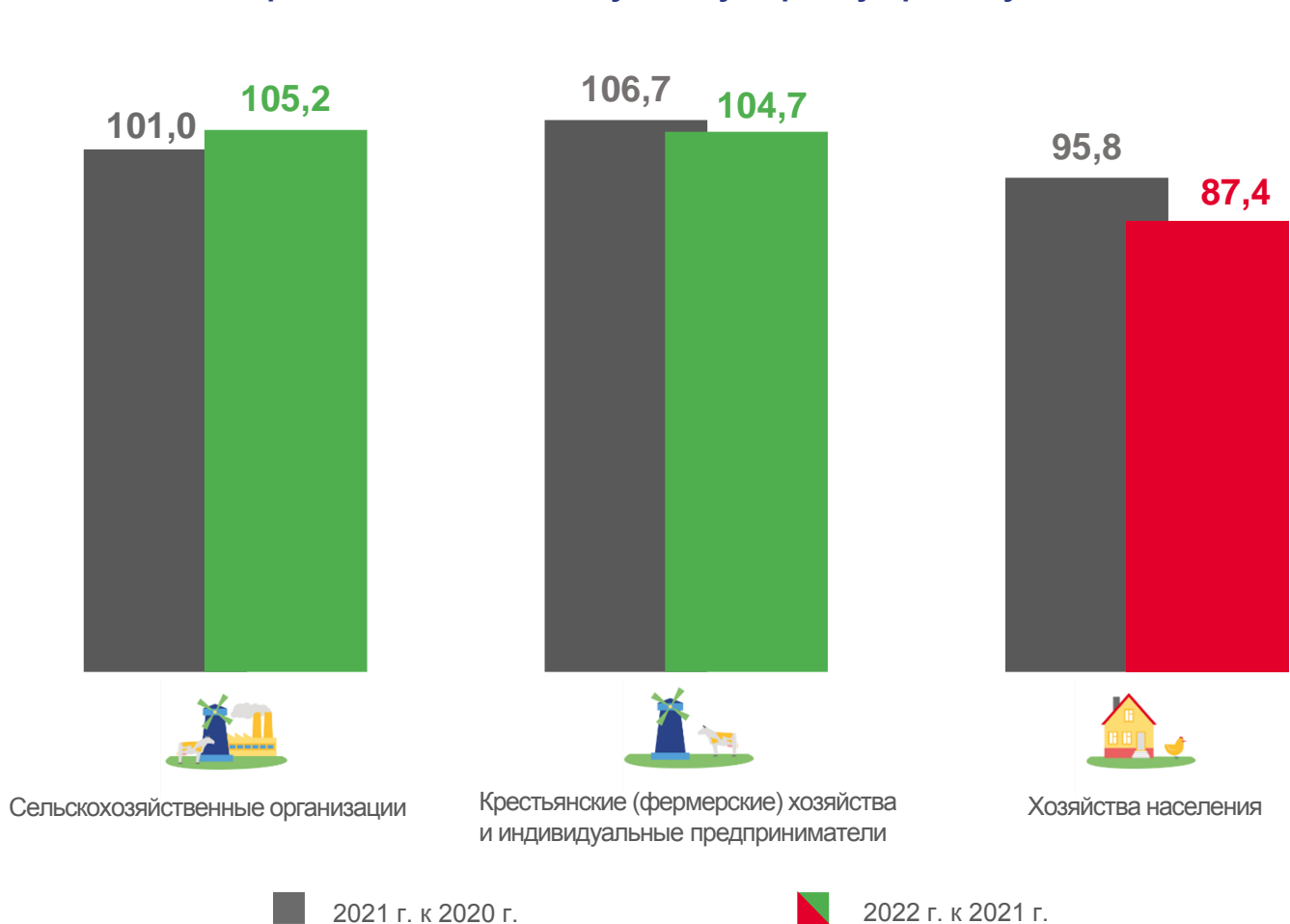
Крестьянские (фермерские) хозяйства
и индивидуальные предприниматели



56,9

Хозяйства населения

в процентах к соответствующему периоду предыдущего года



■ 2021 г. к 2020 г.

■ 2022 г. к 2021 г.





СТРУКТУРА ПРОИЗВОДСТВА МОЛОКА ПО КАТЕГОРИЯМ ХОЗЯЙСТВ

январь-ноябрь 2022 года, в процентах от хозяйств всех категорий

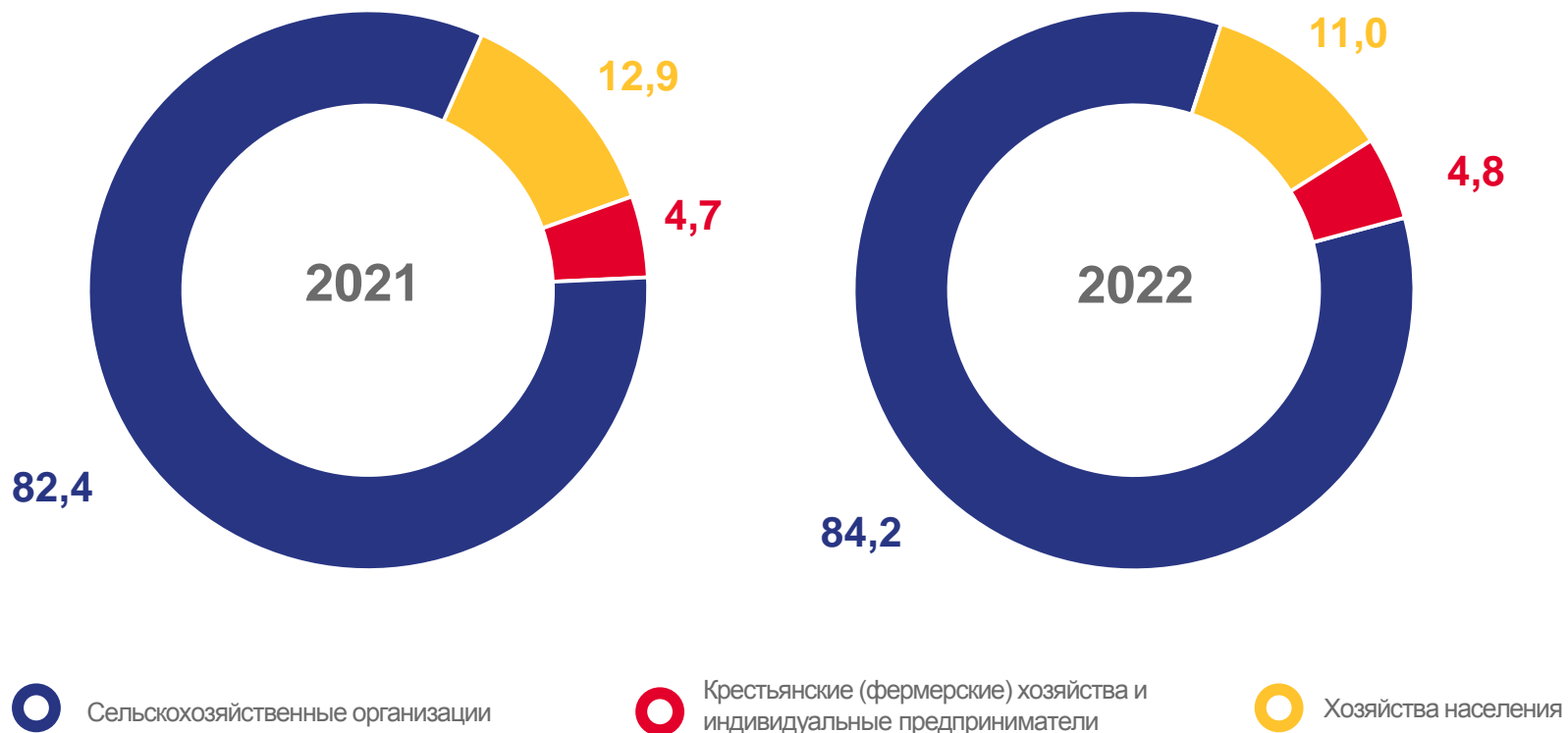
Надоено молока на одну корову*



7059 КГ

112,2% ▲

в % к январю-ноябрю 2021 г.



* сельскохозяйственными организациями, не относящимися к субъектам малого предпринимательства





ПРОИЗВЕДЕНО ЯИЦ В ХОЗЯЙСТВАХ ВСЕХ КАТЕГОРИЙ

январь-ноябрь 2022 года, миллионов штук

в процентах к соответствующему периоду предыдущего года



1 303,7

102,5% ▲

в % к январю-ноябрю 2021 г.



1 235,9

Сельскохозяйственные организации



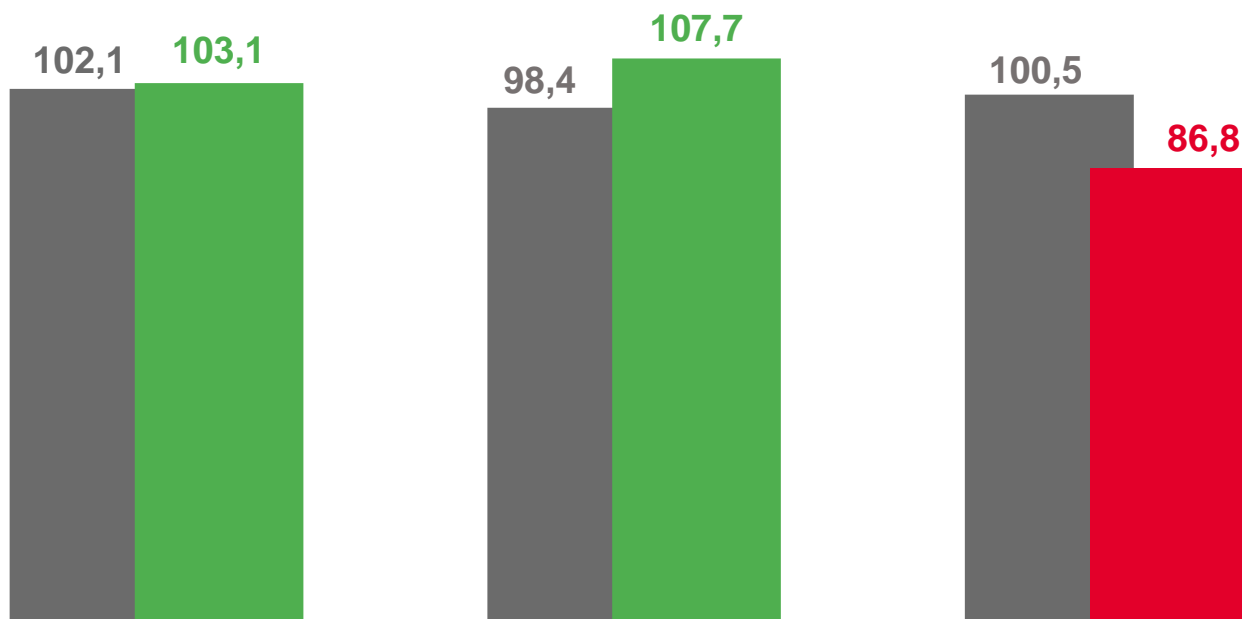
24,1

Крестьянские (фермерские) хозяйства
и индивидуальные предприниматели



43,7

Хозяйства населения



Сельскохозяйственные организации

Крестьянские (фермерские) хозяйства
и индивидуальные предприниматели

Хозяйства населения

■ 2021 г. к 2020 г.

■ 2022 г. к 2021 г.





СТРУКТУРА ПРОИЗВОДСТВА ЯИЦ ПО КАТЕГОРИЯМ ХОЗЯЙСТВ

январь-ноябрь 2022 года, в процентах от хозяйств всех категорий

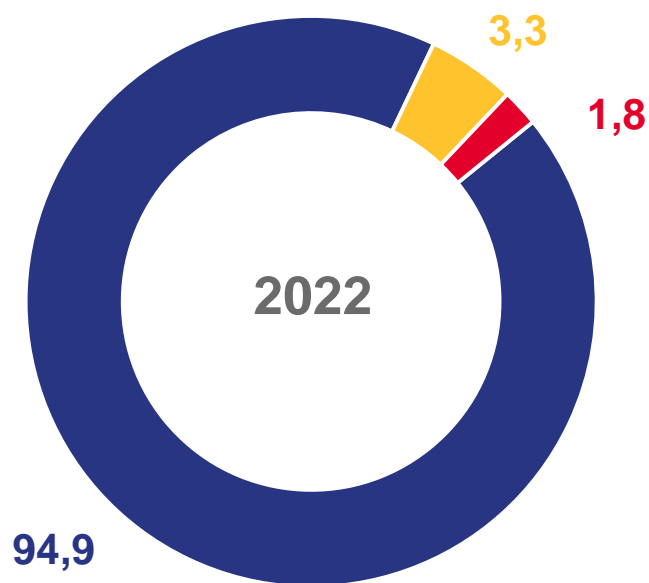
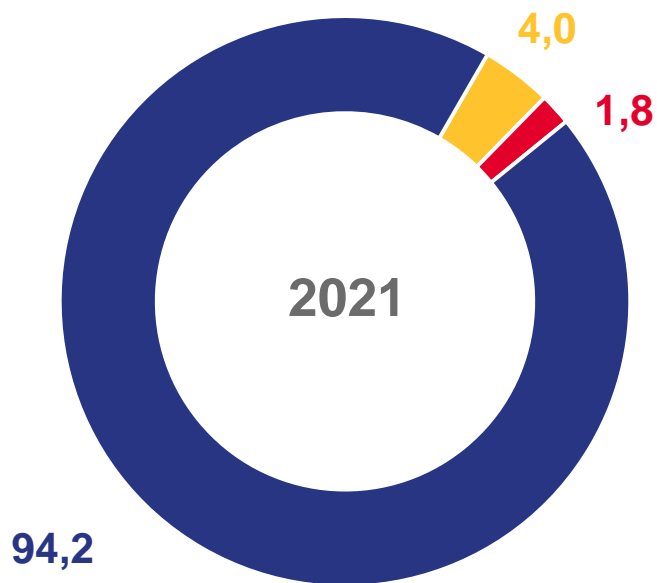
Произведено яиц на одну курицу-несушку*



297 шт.

99,7% ▼

в % к январю-ноябрю 2021 г.



Сельскохозяйственные организации

Крестьянские (фермерские) хозяйства и индивидуальные предприниматели

Хозяйства населения

* сельскохозяйственными организациями, не относящимися к субъектам малого предпринимательства



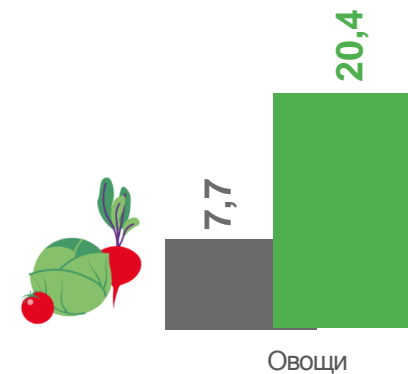

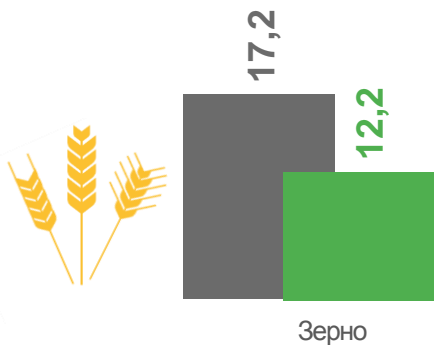


ОТГРУЖЕНО ПРОДУКЦИИ

январь-ноябрь 2022 года, тысяч тонн, яйца - миллионов штук

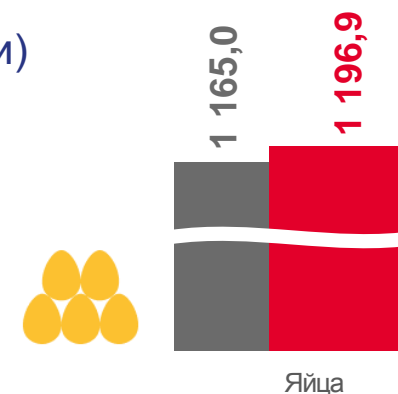
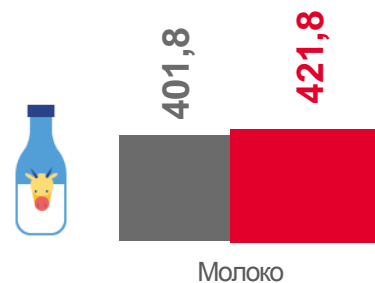
Растениеводства

(сельскохозяйственными организациями, не относящимися к субъектам малого предпринимательства)



Животноводства

(крупными, средними и малыми сельскохозяйственными организациями)



■ 2021

■ 2022

